



SELLOS MANUALES

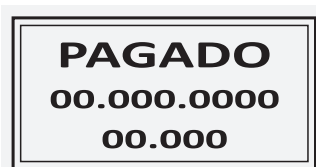


Los **sellos manuales** son herramientas que se utilizan para estampar una marca, diseño o texto en documentos u otros materiales. Están fabricados de fotopolímero y montados en un mango de madera o plástico para facilitar su uso. Los sellos son **personalizables** y se pueden hacer a medida, con el diseño o texto que se desee.

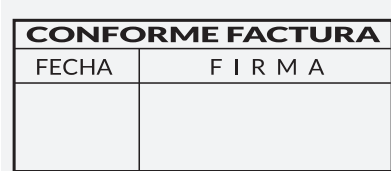
Para utilizar el sello, **se aplica tinta en la superficie del sello** y luego **se presiona sobre el papel para dejar la marca deseada**. Son una herramienta comúnmente utilizada en oficinas para firmar documentos, marcar fechas o identificar pertenencias.

Modelos

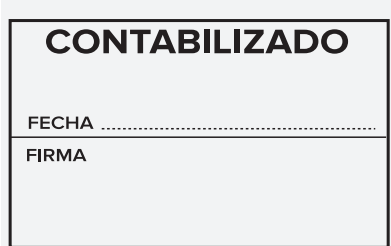
Mod. P/1 40 x 20 mm



Mod. P/2 50 x 20 mm



Mod. P/3 20 x 30 mm



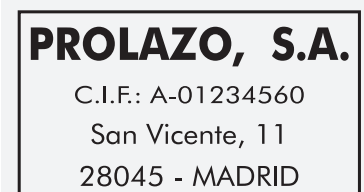
Mod. P/4 60 x 10 mm



Mod. P/5 50 x 30 mm



Mod. P/6 45 x 25 mm



Mod. P/7 55 x 30 mm



Mod. P/8 50 x 20 mm



Mod. P/9 50 x 30 mm



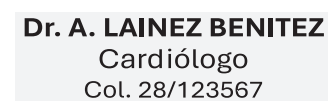
Mod. P/10 50 x 30 mm



Mod. P/11 60 x 35 mm



Mod. P/12 40 x 10 mm



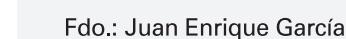
Mod. P/13 53 x 4 mm



Mod. P/14 25 x 8 mm



Mod. P/15 40 x 24 mm



Mod. P/16 40 x 25 mm



Mod. P/17 47 x 17 mm



Mod. P/18 54 x 24 mm



Mod. P/19 35 x 35 mm



Mod. P/20 35 x 35 mm



Mod. P/21 25 x 25 mm



Mod. P/22 43 x 25 mm



Mod. P/23 55 x 30 mm

